

Mietvertrag für die Benutzung der Festhalle Rüegerholz

Merkblatt Bestuhlung

Maximale Kapazitäten

ohne Bestuhlung:	3'500 Personen (reduziert sich bei verbauter Fläche)
Konzertbestuhlung:	1'200 Personen (ohne erhöhte Sitzreihen)
	1'600 Personen (mit erhöhten Sitzreihen)
Bankettbestuhlung (Tische & Stühle):	1'100 - 1'400 Personen
Festbestuhlung (Tische & Bänke):	1'400 - 1'800 Personen

Verfügbare Infrastruktur:

Anzahl Stühle:	1'600 Stück
Anzahl Tische:	50 Stück (180 x 85 cm)
Anzahl Tische:	160 Stück (220 x 80 cm)
Anzahl Tisch-/Bankgarnituren:	180 Stück (220 x 60 cm)

Bestuhlungspläne der Festhalle:

- Plan für Konzertbestuhlung
- Plan für Bankettbestuhlung

Weitere Bestimmungen

- Der Auf- und Abbau der Bestuhlung ist Sache des Mieters.
- Kosten für die benötigte Infrastruktur gemäss Gebührentarif
- Für die Einhaltung der Brandschutzbestimmungen ist der Mieter zuständig

Relevante Dokumente und Gesetze

- Brandschutzarbeitshilfe "Bauten mit Räumen mit grosser Personenbelegung"
Vereinigung Kantonalen Feuerversicherungen vom 6.8.2003 / 1005-03d, www.vkf.ch

Konzertbestuhlung (ohne Tische)

Für Bestuhlungen sind die folgenden Bedingungen einzuhalten:

Freiraum zwischen den Sitzreihen

Ausscheidung von Verkehrs- und Fluchtwegen im Raum

Anzahl Plätze pro Sitzreihe

einseitiger Zugang

zweiseitiger Zugang

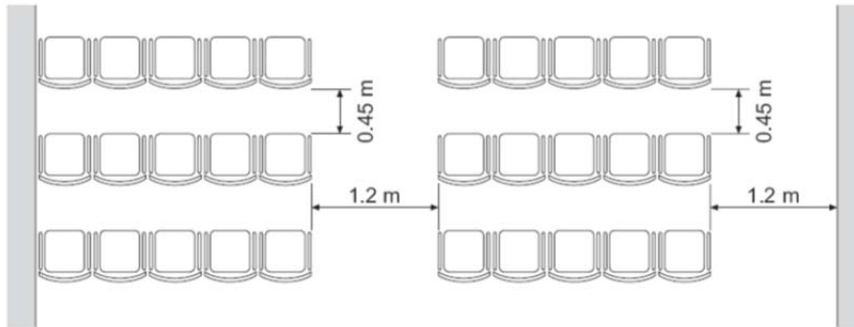
min. 0.45 m Breite

min. 1.20 m Breite

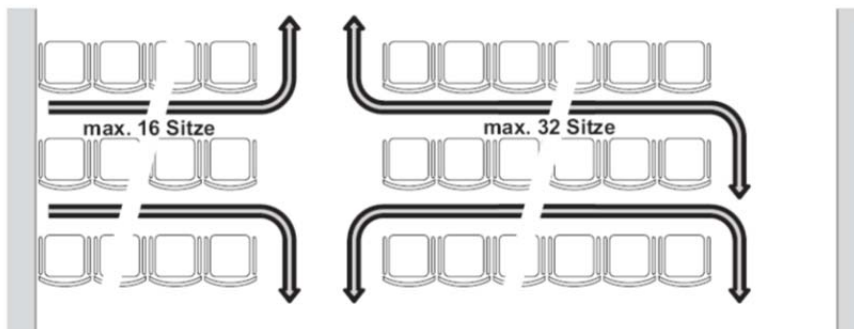
max. 16 Sitzplätze

max. 32. Sitzplätze

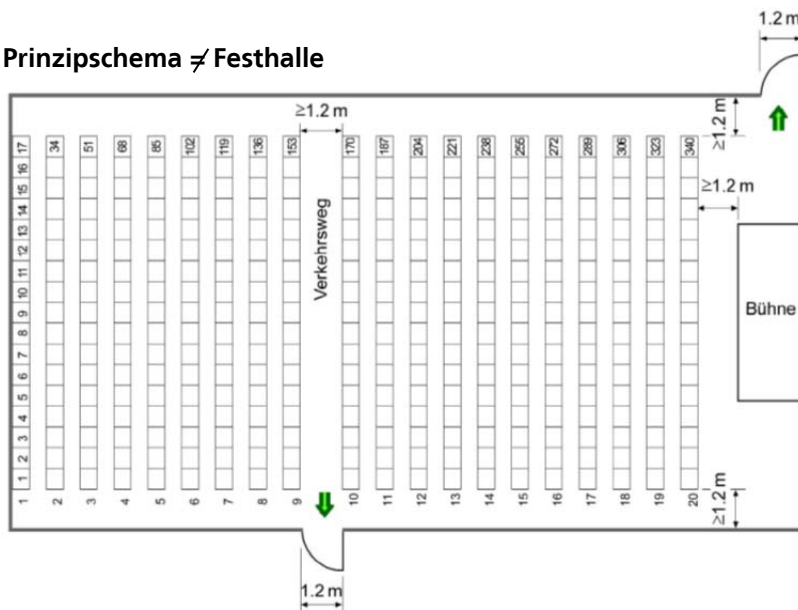
Freier Durchgang zwischen den Sitzreihen



Anzahl Sitze pro Reihe



Prinzipschema ≠ Festhalle



Ausgangsbreiten (gemäss Ziffer 7.2.7)

20 Stuhlreihen à 17 Personen = 340 Personen

Erforderliche Ausgangsbreite: $\frac{340 \text{ P} \cdot 0,6 \text{ m}}{100 \text{ P}} = 2,04 \text{ m} \approx 2,4 \text{ m}$ (gerundet auf ein Mehrfaches von 0,6 m)

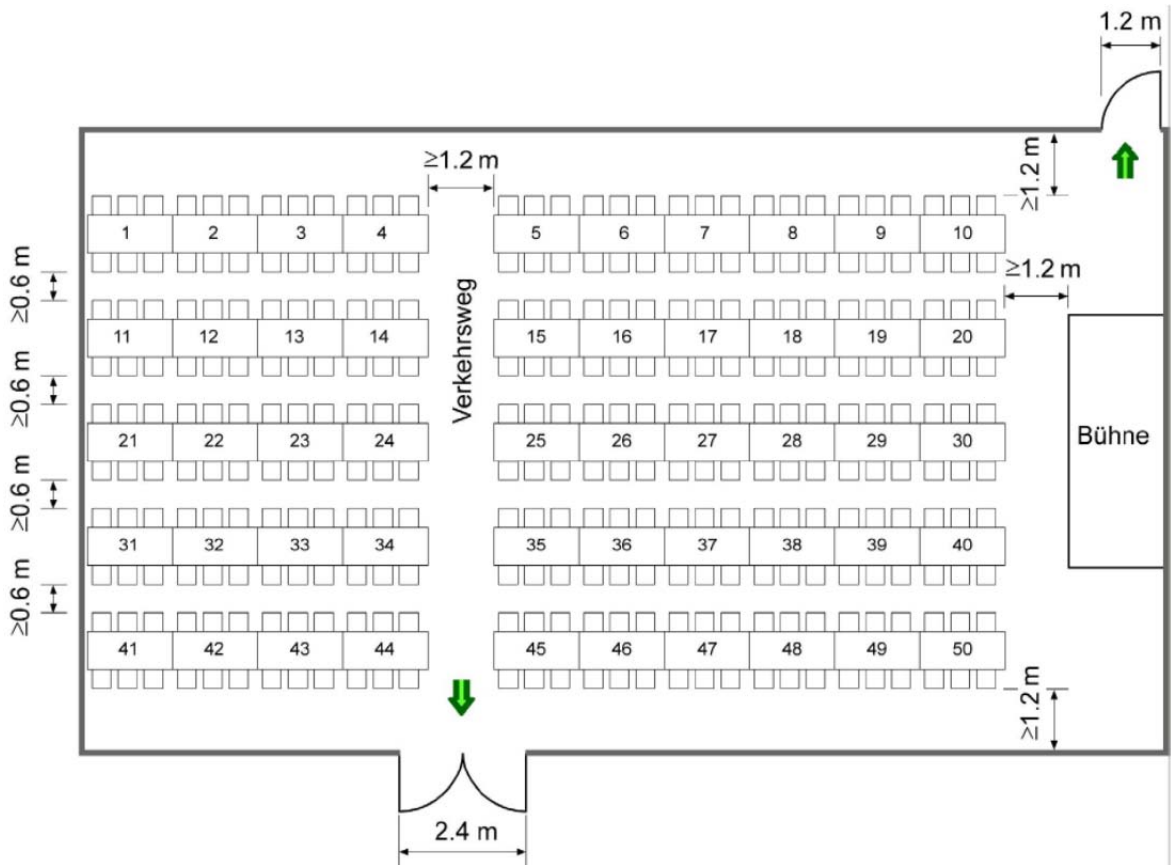
Es sind mindestens 2 Ausgänge erforderlich; die einzelnen Ausgänge sind 1,2 m breit.

Bankettbestuhlung (mit Tischen)

Für Bestuhlungen sind die folgenden Bedingungen einzuhalten:

Abstand zwischen den Tischreihen (Tisch zu Tisch)
 Abstand nach jeder 3. Tischreihe (Tisch zu Tisch)
 Ausscheidung von Verkehrs- und Fluchtwegen im Raum
 Tischgrössen
 Länge 180 cm
 Platzbedarf pro Stuhl

min. 1.50 m Breite
 min. 2.00 m Breite
 min. 1.20 m Breite
 Breite 80 cm
 min. 0.60 m Breite



Ausgangsbreiten (gemäss Ziffer 7.2.7)

50 Tische à 6 Personen = 300 Personen

Erforderliche Ausgangsbreite: $\frac{300\text{ P} \cdot 0.6\text{ m}}{50\text{ P}} = 3.6\text{ m}$

Es sind mindestens 2 Ausgänge erforderlich

Lösungsvarianten: a: $1 \cdot 2.4\text{ m} + 1 \cdot 1.2\text{ m} = 3.6\text{ m}$
 b: $2 \cdot 1.8\text{ m} = 3.6\text{ m}$
 c: $3 \cdot 1.2\text{ m} = 3.6\text{ m}$