




2

Bahnhof - Sandbüel (- Egelsee)

gültig ab 09.12.2018

A	Reisezeit in Minuten (ca.)
●	Altstadt
●	2 Bahnhof →  
●	5 Hauptpost
●	6 Schlosspark
●	6 Ochsen
●	7 Alterszentrum Park
●	8 Talbach
●	9 Staudenweg
●	9 Lärchenweg
●	10 Schönenhof
●	11 Messenriet
●	12 Sandbüel
●	13 Niederwil Dorf
●	16 Egelsee

	Montag-Freitag		Samstag		Sonntag
5	42 _B 57 _B				
6	12 27 _B 42 _B 57 _B	6	12 27 _B 42 _B 57 _B		
7	12 27 _B 42 _B 57 _B	7	12 _B 27 _B 42 _B 57 _B		
8	12 27 _B 42 _B 57 _B	8	12 27 _B 42 _B 57 _B		
9	12 _B 27 _B 42 _B 57 _B	9	12 _B 27 _B 42 _B 57 _B		
10	12 27 _B 42 _B 57 _B	10	12 27 _B 42 _B 57 _B		
11	12 _B 27 _B 42 _B 57 _B	11	12 _B 27 _B 42 _B 57 _B		
12	12 27 _B 42 _B 57 _B	12	12 27 _B 42 _B 57 _B		
13	12 27 _B 42 _B 57 _B	13	12 _B 27 _B 42 _B 57 _B		
14	12 27 _B 42 _B 57 _B	14	12 27 _B 42 _B 57 _B		
15	12 _B 27 _B 42 _B 57 _B	15	12 _B 27 _B 42 _B 57 _B		
16	12 27 _B 42 _B 57 _B	16	12 27 _B 42 _B 57 _B		
17	12 _B 27 _B 42 _B 57 _B	17	12 _B 27 _B 42 _B 57 _B		
18	12 27 _B 42 _B 57 _B	18	12 27 _B 42 _C		
19	12 27 _B 42 _B 57 _C				
20	12 _C				

B fährt Weg A aber nur bis Sandbüel

C fährt Weg A aber nur bis Bahnhof